

Pridanie nových TV kanálov na satelitnom Magio Boxe s podporou nahrávania (HDD Ready)

Magio Sat Box s podporou nahrávania (HDD Ready, resp. Zenterio) reaguje na pridanie nových TV kanálov oneskorene. Pre okamžité korektné fungovanie Boxu je potrebné vykonať úkon označený ako „reinstalácia“ STB. Ide o jednoduchú postupnosť krokov, ktorú zvládne každý bežný užívateľ.

Ak Vám v rámci služby Magio Sat prinesieme nový TV kanál a nezaradíme ho na koniec poradia, ale doprostred, medzi ostatné, satelitný Magio Box HDD Ready nový TV kanál spočiatku nezobrazí na správnom mieste.

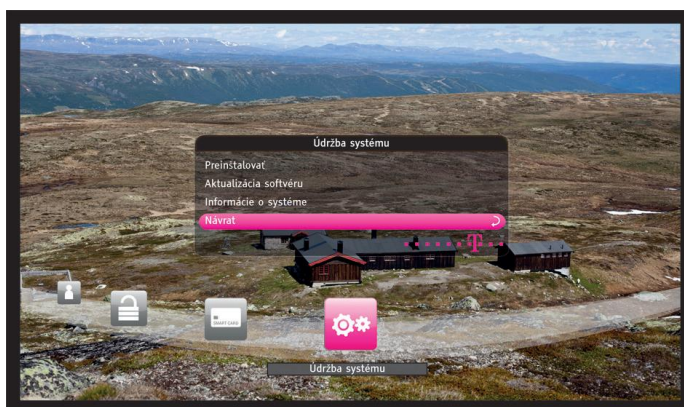
Na prvý pohľad to vyzerá tak, akoby nový TV kanál (resp. kanály) nebol vložený medzi ostatné, ale tak, že niektorý z pôvodných TV kanálov nahradil. Pôvodný kanál je pritom zdanlivo presunutý až úplne na koniec kanálovej mapy – na pozíciu 10000 a vyššie (málokto by ho tam hľadal).

Pre načítanie nového poradia TV kanálov je potrebné vyvolať tzv. reset STB. Napriek názvu nejde o zložitý úkon a nie sú potrebné žiadne montážne zásahy. Jedinou nevýhodou je potreba znovu si po resete vytvoriť vlastné profily (ak existovali), nastaviť rodičovské zámky (ak existovali) a naplánovať nahrávky.

Existujúce nahrávky na externom HDD zostanú samozrejme nedotknuté.

Reinstalácia prijímača HDD Ready



1. tlačidlo **OPTIONS** --> ikona **Nastavenia** --> tlačidlo **OK** --> ikona **Údržba systému** --> tlačidlo **OK**. Užívateľ uvidí nasledovnú obrazovku, v ktorej vyberá položku „**Preinštalovať**“



2. Po výbere sa otvorí dialógové okno, ktorá užívateľa informuje, že všetky jeho nastavenia budú vymazané a ak si želá pokračovať, je potrebné to potvrdiť. („Chcete pokračovať?“) --> magentou vysvietiť „**Áno**“ --> potvrdiť tlačidlom **OK**
3. Spusti sa reinstalácia. Proces chvíľu trvá (cca 45 sekúnd), TV obrazovka je prázdna, na displeji STB sa zobrazuje nápis „boot“. Následne sa spustia obrazovky prvotnej inštalácie.
4. Ako prvé vyberie užívateľ jazyk menu Magio Sat Boxu --> potvrdiť tlačidlom **OK**



5. Nasledujúce 3 obrazovky užívateľ len potvrdí
--> 3x tlačidlo **OK**



6. Na STB automaticky naskočí TV kanál č.11.

Tým je reinstalácia ukončená.

POZNAMKY

- Podobná situácia, ako pri pridání nových TV kanálov môže vzniknúť aj pri zmene poradia existujúcich. Pre okamžitú úpravu poradia postupujeme vyššie uvedeným spôsobom.
- Obvyklé vypnutie a zapnutie STB v prípade pridania nových TV kanálov nepomôže, pretože kvôli zvýšeniu Vášho komfortu si STB rozloženie TV kanálov pamätá. Správne zobrazenie by sa udialo až so zmenou hlbších nastavení, ako sú napr. aktivácie nových balíčkov, update firmwaru a pod.

