

Pripojenie ONT zariadenia

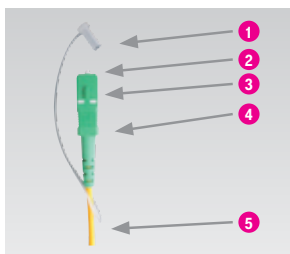
Pripojenie ONT je realizované optickým vláknom. Pri spájaní dbajte, prosím, na čistotu konektorov a dodržujte kroky uvedené v postupe. V priebehu zapájania zohľadnite povahu prenosu optického signálu. Ide o svetlo, ktoré sa šíri výlučne čistým konektorom, podobne ako preniká svetlo cez čisté okno.

- 1** Umiestnite zariadenie ONT (na obrázku) na vhodné miesto. Maximálne však 3 m od optickej zásuvky.



- 2** Vyberte priložený optický kábel ukončený optickými konektormi. Každý konektor pozostáva z:

- 1** protiprachovej čiapočky
- 2** čela konektora
- 3** zámku konektora (definuje správnu polohu po zasunutí)
- 4** tela konektora
- 5** optického kábla





- 3** Pripravte si priložený čistiaci obrúsok. **Nepoužívajte iné čistiace prostriedky a obrúsky!** Môžete poškodiť zariadenie.





- 4** Odstráňte z konektora na jednom konci kábla protiprachovú čiapočku a otrite jemným tlakom **3 x** biele čelo konektora v smere šípok. Vykonáte tým čistenie konektora.





- 5** Vyberte podľa obrázka v smere šípky z optickej zásuvky protiprachovú čiapočku.




- 6** Zasuňte vyčistený optický konektor do optickej zásuvky. Dbajte, prosím, na to, aby ste očistené čelo konektora neznečistili (ak áno, opakujte krok 4). Zámok konektora (vyznačený šípku) má byť otočený smerom k vám.



- 7** Konektor musí v zásuvke zacvaknúť. Konektor už nikdy nevyťahujte, ak tak urobíte bez následného vyčistenia podľa kroku 4 (čistenie konektora), dôjde k znefunkčneniu služieb.



- 8** Pre pripojenie druhého konca optického kábla do ONT zopakujte krok 4 (čistenie konektora). Potom odklopte protiprachový kryt a zasuňte konektor do zariadenia. Zámok konektora musí smerovať nahor podľa šípky na obrázku.



Bezpečnostné upozornenie:

Nepozerajte sa priamo do čela optického konektora, ak nie je na konektore protiprachová čiapočka. Pred a po práci si umyte ruky mydlom. Pri práci nefajčíte, nejedzte, nepite a nemanipulujte s ohňom. V prípade úrazu alebo nevoľnosti vyhľadajte lekára.

© August 2010, Slovak Telekom, a. s.

Zažime to spolu

.....T.....Com.....